

**ESTADO DE SANTA CATARINA
CÂMARA MUNICIPAL DE CHAPECÓ**

BALANÇO

2019

CHAPECÓ SC, 31/12/2019

**Anexo 1 da Lei Nº 4.320/64 - Demonstração da Receita e Despesa Segundo as Categorias Econômicas**


Valores em R\$ - Período: 01/01/2019 até 31/12/2019


Despesa realizada: Empenhada

RECEITA		DESPESA	
Receitas Correntes		Despesas Correntes	
		Pessoal e Encargos Sociais	9.342.317,29
		Outras Despesas Correntes	1.949.589,29
		Total de Despesas Correntes	11.291.906,58
	Déficit	Superávit	
	Total	Total	11.291.906,58
Superávit do Orçamento		Déficit do Orçamento	
		11.291.906,58	
Receitas de Capital		Despesas de Capital	
		Investimentos	66.356,90
		Total de Despesas de Capital	66.356,90
	Déficit	Superávit	
	Total	Total	11.358.263,48
Superávit do Orçamento		Déficit do Orçamento	
		11.358.263,48	
Receitas Correntes Intra-Orçamentárias		Despesas Correntes Intra-Orçamentárias	
		Pessoal e Encargos Sociais	417.108,01
		Total das Despesas Correntes Intra-Orçamentárias	417.108,01
	Déficit	Superávit	
	Total	Total	11.775.371,49
Superávit do Orçamento		Déficit do Orçamento	
		11.775.371,49	
Receitas de Capital Intra-Orçamentárias		Despesas de Capital Intra-Orçamentárias	
		Total das Despesas de Capital Intra-Orçamentárias	
	Déficit	Superávit	
	Total	Total	11.775.371,49
Superávit do Orçamento		Déficit do Orçamento	
		11.775.371,49	
Transferências Financeiras	11.800.000,00	Transferências Financeiras	24.911,51
Déficit	283,00	Superávit	
Total	11.800.283,00	Total	11.800.283,00
TOTAL GERAL	11.800.283,00	TOTAL GERAL	11.800.283,00

Resumo

RECEITA		DESPESA	
Receitas Correntes		Despesas Correntes	11.291.906,58
Receitas de Capital		Despesas de Capital	66.356,90
Receitas Correntes Intra-Orçamentárias		Despesas Correntes Intra-Orçamentárias	417.108,01
Receitas de Capital Intra-Orçamentárias		Despesas de Capital Intra-Orçamentárias	
Receitas Arrecadadas em Exercícios Anteriores		Reserva de Contingência	
Transferências Financeiras	11.800.000,00	Transferências Financeiras	24.911,51
Déficit	283,00	Superávit	
TOTAL GERAL	11.800.283,00	TOTAL GERAL	11.800.283,00


 ILDO ADAO ANTONINI
 Presidente


 Rita Maria Hanauer
 Contadora
 CRC - SC 023611/0-5



Câmara Municipal de Chapecó
 Rua Marechal José B. Bormann - E. 320 - Centro - 89.802-120 - Chapecó/ SC
 CNPJ: 83.831.719/0001-00 Fone: (49)3361-1400 <http://www.cmcc.sc.gov.br>

chapecam@cmcc.sc.gov.br

Usuário: Rita Maria Hanauer
 Chave de autenticação: 1275-0715-931

Página
1 / 1

Anexo 2 da Lei Nº 4.320/64 - Receitas Segundo as Categorias Econômicas

Valores em R\$ - Período: 01/01/2019 até 31/12/2019


Código	Especificação	Desdobramento	Fonte	Categoria Econômica
--------	---------------	---------------	-------	---------------------

TOTAL GERAL

Resumo

Total das Receitas Correntes	
Total das Receitas de Capital	
Total das Receitas Correntes Intra-Orçamentárias	
Total das Receitas de Capital Intra-Orçamentárias	
Recursos Arrecadados em Exercícios Anteriores	11.800.000,00
Transferências Financeiras	11.800.000,00
TOTAL GERAL	


ILDO ADÃO ANTONINI
 Presidente


 Rita Maria Hanauer
 Contadora
 CRC - SC 023611/0-5

Anexo 2 da Lei Nº 4.320/64 - Despesas Segundo as Categorias Econômicas

Valores em R\$ - Período: 01/01/2019 até 31/12/2019
 Despesa realizada: Empenhada

Código	Especificação	Desdobramento	Fonte	Categoria econômica
3	Despesas Correntes			11.709.014,59
3.1	Pessoal e Encargos Sociais			
3.1.90	Aplicações Diretas	9.342.317,29	9.759.425,30	
3.1.90.03	Pensões do RPPS e do militar	256.631,95		
3.1.90.08	Outros Benefícios Assistenciais do servidor e do militar	1.536,06		
3.1.90.11	Vencimentos e Vantagens Fixas – Pessoal Civil	7.864.396,78		
3.1.90.13	Obrigações Patronais	1.207.527,75		
3.1.90.16	Outras Despesas Variáveis – Pessoal Civil	12.224,74		
3.1.91	Aplicação Direta Decorrente de Operação entre Órgãos, Fundos e Entidades Integrantes dos Orçamentos Fiscal e da Seguridade Social	417.108,01		
3.1.91.13	Obrigações Patronais	417.108,01		
3.3	Outras Despesas Correntes		1.949.589,29	
3.3.50	Transferências a Instituições Privadas sem Fins Lucrativos	30.240,00		
3.3.50.41	Contribuições	30.240,00		
3.3.90	Aplicações Diretas	1.919.349,29		
3.3.90.14	Diárias – Civil	117.116,00		
3.3.90.30	Material de Consumo	122.075,56		
3.3.90.31	Premiações Culturais, Artísticas, Científicas, Desportivas e Outras	2.640,00		
3.3.90.33	Passagens e Despesas com Locomoção	44.576,27		
3.3.90.36	Outros Serviços de Terceiros – Pessoa Física	113.206,99		
3.3.90.39	Outros Serviços de Terceiros – Pessoa Jurídica	1.408.956,30		
3.3.90.40	Serviços de Tecnologia da Informação e Comunicação – Pessoa Jurídica	110.708,17		
3.3.90.47	Obrigações Tributárias e Contributivas	70,00		
4	Despesas de Capital			66.356,90
4.4	Investimentos			
4.4.90	Aplicações Diretas	66.356,90	66.356,90	
4.4.90.52	Equipamentos e Material Permanente	66.356,90		
		Total da Unidade Orçamentária:		11.775.371,49
		Total da Unidade Gestora:		11.775.371,49
		Total Geral:		11.775.371,49

Resumo

Pessoal e Encargos Sociais	9.342.317,29
Outras Despesas Correntes	1.949.589,29
Total das Despesas Correntes	11.291.906,58
Investimentos	66.356,90
Total das Despesas de Capital	66.356,90
Pessoal e Encargos Sociais	417.108,01
Total das Despesas Correntes Intra-Orçamentárias	417.108,01
Total das Despesas de Capital Intra-Orçamentárias	
Transferências Financeiras	24.911,51
TOTAL GERAL	11.800.283,00



Câmara Municipal de Chapecó

Rua Marechal José B. Bormann - E. 320 - Centro - 89 602-120 - Chapecó/ SC
CNPJ: 83.831.719/0001-00 Fone: (49)3564-7400 <http://www.cmc.sc.gov.br>

chapecam@cmc.sc.gov.br

Página
2 / 2

Usuário: Rita Maria Hanauer
Chave de autenticação: 1736-5809-713

Anexo 2 da Lei Nº 4.320/64 - Despesas Segundo as Categorias Econômicas

ILDO ADAO ANTUNES
Presidência

Rita Maria Hanauer
Contadora
CRC - SC 023611/0-5



Câmara Municipal de Chapecó
Rua Marechal José B. Bornhain - E. 320 - Centro - 89.802-120 - Chapecó/ SC
CNPJ: 83.831.719/0001-00 Fone: (49)3361-1400 <http://www.cmc.sc.gov.br>

chapecam@cmc.sc.gov.br

Usuário: Rita Maria Hanauer
Chave de autenticação: 1401-9553-079

Página
1 / 1

Anexo 6 da Lei Nº 4.320/64 - Programa de Trabalho

Valores em R\$ - Período: 01/01/2019 até 31/12/2019
Despesa realizada: Empenhada

Unidade Gestora: 18 - Câmara Municipal de Chapecó
Unidade Orçamentária: 51051 - Câmara Municipal de Chapecó - CMC

Código	Especificação	Não Orçamentária	Operação Especial	Projetos	Atividades	Total
1	Legislativa				11.775.371,49	11.775.371,49
1 31	Ação Legislativa				11.775.371,49	11.775.371,49
1 31 101	Apoio Legislativo				11.775.371,49	11.775.371,49
1 31 101 2.990	Coordenação e Manutenção das Atividades Legislativas				11.775.371,49	11.775.371,49
3.1.90.03	Pensões do RPPS e do militar			256.631,96		256.631,96
3.1.90.08	Outros Benefícios Assistenciais do servidor e do militar			1.536,06		1.536,06
3.1.90.11	Vencimentos e Vantagens Fixas - Pessoal Civil			7.864.396,78		7.864.396,78
3.1.90.13	Obrigações Patronais			1.207.527,75		1.207.527,75
3.1.90.16	Outras Despesas Variáveis - Pessoal Civil			12.224,74		12.224,74
3.1.91.13	Obrigações Patronais			417.108,01		417.108,01
3.3.50.41	Contribuições			30.240,00		30.240,00
3.3.90.14	Diárias - Civil			117.116,00		117.116,00
3.3.90.30	Material de Consumo			122.075,56		122.075,56
3.3.90.31	Premiações Culturais, Artísticas, Científicas, Desportivas e Outras			2.640,00		2.640,00
3.3.90.33	Passagens e Despesas com Locomoção			44.576,27		44.576,27
3.3.90.36	Outros Serviços de Terceiros - Pessoa Física			113.206,99		113.206,99
3.3.90.39	Outros Serviços de Terceiros - Pessoa Jurídica			1.408.956,30		1.408.956,30
3.3.90.40	Serviços de Tecnologia da Informação e Comunicação - Pessoa Jurídica			110.708,17		110.708,17
3.3.90.47	Obrigações Tributárias e Contributivas			70,00		70,00
4.4.90.52	Equipamentos e Material Permanente			66.356,90		66.356,90
Total da Unidade Orçamentária				11.775.371,49	11.775.371,49	11.775.371,49
Total da Unidade Gestora				11.775.371,49	11.775.371,49	11.775.371,49
Transferências Financeiras						24.911,51
TOTAL GERAL						11.800.283,00

ILDÃO ADÃO ANTONINI
Presidente

Rita Maria Hanauer
Contadora
CRC - SC 023611/0-5



Câmara Municipal de Chapecó
 Rua Marechal José B. Bornemann - E. 320 - Centro - 89 802-120 - Chapecó/ SC
 CNPJ: 83.831.719/0001-00 Fone: (49)3361-1400 <http://www.cmic.sc.gov.br>

cm@cm.cmic.sc.gov.br


Usuário: Rita Maria Hanauer
 Chave de autenticação: 1818-0382-400

Página
1 / 1

Anexo 7 da Lei Nº 4.320/64 - Programa de Trabalho de Governo - Demonstrativo de Funções, Subfunções e Programas por Projetos e Atividades

Valores em R\$ - Período: 01/01/2019 até 31/12/2019

Despesa realizada: Empenhada						
Código	Especificação	Não Orçamentária	Operação Especial	Projetos	Atividades	Total
1	Legislativa				11.775.371,49	11.775.371,49
1 31	Ação Legislativa				11.775.371,49	11.775.371,49
1 31 101	Apoio Legislativo				11.775.371,49	11.775.371,49
	Total				11.775.371,49	11.775.371,49
Transferências Financeiras						24.911,51
TOTAL GERAL					11.775.371,49	11.800.283,00


ILDO ADOÃO ANTONARI
 Presidente



Rita Maria Hanauer
 Contadora
 CRC - SC 0238110-5



Câmara Municipal de Chapecó
 Rua Marechal José B. Bormann - E. 320 - Centro - 89.802-120 - Chapecó/ SC
 CNPJ: 83.831.719/0001-00 Fone: (49)3361-1400 <http://www.cmc.sc.gov.br>

chapecam@cmc.sc.gov.br

Usuário: Rita Maria Hanauer
 Chave de autenticação: 2042-9820-955

Página
1 / 1

Anexo 8 da Lei Nº 4.320/64 - Demonstrativo da Despesa por Funções, Subfunções e Programas, Conforme o Vínculo com os Recursos

Valores em R\$ - Período: 01/01/2019 até 31/12/2019

		Despesa realizada: Empenhada	
Código	Especificação	Vinculado	Total
1	Legislativa		
1 31	Ação Legislativa	11.775.371,49	11.775.371,49
1 31 101	Apoio Legislativo	11.775.371,49	11.775.371,49
	Total	11.775.371,49	11.775.371,49
	Transferências Financeiras		
	TOTAL GERAL	11.775.371,49	24.911,51
			11.800.283,00


ILDO ADAO ANTONINI
 Presidente


Rita Maria Hanauer
 Contadora
 CRC - SC 023611/0-5



Câmara Municipal de Chapecó
Rua Marechal José B. Bormann - E. 320 - Centro - 89.802-120 - Chapecó / SC
CNPJ: 83.831.719/0001-90 Fone: (49)3361-1400 <http://www.cmc.sc.gov.br>

chapecam@cmc.sc.gov.br

Usuário: Rita Maria Hanauer
Chave de autenticação: 1496-4356-487

Página
1 / 2

Anexo 9 da Lei Nº 4.320/64 - Demonstrativo da Despesa por Órgãos e Funções

Valores em R\$ - Período: 01/01/2019 até 31/12/2019
Despesa realizada: Empenhada

Órgão	Legislativa	Judiciária	Essencial à Justiça	Administração	Defesa Nacional
51000 - Câmara Municipal de Chapecó - CMC	11.775.371,49				
51051 - Câmara Municipal de Chapecó - CMC	11.775.371,49				
Total	11.775.371,49				



Câmara Municipal de Chapecó
 Rua Marechal José B. Bormann - E. 320 - Centro - 89.602-120 - Chapecó/ SC
 CNPJ: 83.831.719/0001-00 Fone: (49)3361-1400 <http://www.cmc.sc.gov.br>

chapecam@cmc.sc.gov.br

Usuário: Rita Marie Hanauer
 Chave de autenticação: 1496-4356-497

Página
2 / 2

Anexo 9 da Lei Nº 4.320/64 - Demonstrativo da Despesa por Órgãos e Funções

Valores em R\$ - Período: 01/01/2019 até 31/12/2019

Órgão	Unidade Orçamentária	Transporte	Desporto e Lazer	Encargos Especiais	Reserva de Contingência	Despesa realizada: Empenhada	
						Total	Total
51000 - Câmara Municipal de Chapecó - CMC	51051 - Câmara Municipal de Chapecó - CMC					11.775.371,49	11.775.371,49
	Total					11.775.371,49	11.775.371,49

Resumo

11.775.371,49
 24.911,51
 11.800.283,00

Total das Funções

Transferências Financeiras

TOTAL GERAL

ILDO ADAO ANTERINI
 Presidente

Rita Maria Hanauer
 Contadora
 CRC - SC 023611/0-5

Anexo 10 da Lei 4.320/64 - Comparativo da Receita Orçada com a Arrecadada

Valores em R\$ - Período: 01/01/2019 até 31/12/2019

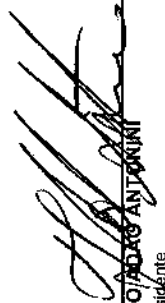
TÍTULOS	Orçada	Arrecadada	Diferença	
			Para mais	Para menos

Total

Transferências Financeiras

TOTAL GERAL

11.800.000,00


ÍLIDO ADOÃO ANTIGNINI
Presidente



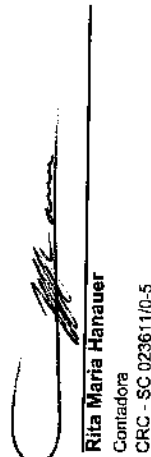
Rita Maria Hanauer
Contadora
CRC - SC 023611/0-5

Anexo 11 - Comparativo da Despesa Autorizada com a Realizada

Valores em R\$ - Período: 01/01/2019 até 31/12/2019
Despesa Realizada: Empenhada

TÍTULOS	Autorizada R\$		Total	Despesa Realizada	Diferença
	Cred. Orçamentário e Suplementares	Créd. Especial e Extraordinários			
Unidade Gestora: Câmara Municipal de Chapecó					
51051 Câmara Municipal de Chapecó - CMC					
51051.1 Legislativa	15.680.000,00		15.680.000,00	11.775.371,49	3.904.628,51
51051.1.31 Ação Legislativa	15.680.000,00		15.680.000,00	11.775.371,49	3.904.628,51
51051.1.31.101 Apoio Legislativo	15.680.000,00		15.680.000,00	11.775.371,49	3.904.628,51
51051.1.31.101.2.990 Coordenação e Manutenção das Atividades Legislativas	15.680.000,00		15.680.000,00	11.775.371,49	3.904.628,51
3.1.90.00 Aplicações Diretas	11.000.000,00		11.000.000,00	9.342.317,29	1.657.682,71
3.1.90.03 Pensões do RPPS e do militar				256.631,96	
3.1.90.08 Outros Benefícios Assistenciais do servidor e do militar				1.536,06	
3.1.90.11 Vencimentos e Vantagens Fixas - Pessoal Civil				7.864.396,78	
3.1.90.13 Obrigações Patronais				1.207.527,75	
3.1.90.16 Outras Despesas Variáveis - Pessoal Civil				12.224,74	
3.1.91.00 Aplicação Direta Decorrente de Operação entre Órgãos, Fundos e Entidades Integrantes dos Orçamentos Fiscal e da Seguridade Social	550.000,00		550.000,00	417.108,01	132.891,99
3.1.91.13 Obrigações Patronais				417.108,01	
3.3.50.00 Transferências a Instituições Privadas sem Fins Lucrativos				417.108,01	
3.3.50.41 Contribuições	80.000,00		80.000,00	80.000,00	49.760,00
3.3.90.00 Aplicações Diretas	3.750.000,00		3.750.000,00	1.919.348,29	1.830.650,71
3.3.90.14 Diárias - Civil				30.240,00	
3.3.90.30 Material de Consumo				117.116,00	
3.3.90.31 Premiações Culturais, Artísticas, Científicas, Desportivas e Outras				2.640,00	
3.3.90.33 Passagens e Despesas com Locomoção				122.075,56	
3.3.90.36 Outros Serviços de Terceiros - Pessoa Física				44.576,27	
3.3.90.39 Outros Serviços de Terceiros - Pessoa Jurídica				113.206,99	
3.3.90.40 Serviços de Tecnologia da Informação e Comunicação - Pessoa Jurídica				1.408.956,30	
3.3.90.47 Obrigações Tributárias e Contributivas				110.708,17	
4.4.90.00 Aplicações Diretas	300.000,00		300.000,00	70,00	233.643,10
4.4.90.52 Equipamentos e Material Permanente				66.356,90	
Total da Unidade Gestora	15.680.000,00		15.680.000,00	11.775.371,49	3.904.628,51
Transferências Financeiras				24.911,51	-24.911,51
TOTAL GERAL	15.680.000,00		15.680.000,00	11.800.283,00	3.879.717,00


ILDÃO ADÃO ANTONINI
 Presidente


Rita Maria Hanauer
 Contadora
 CRC - SC 0236110-5

**Câmara Municipal de Chapecó**Rua Marechal José B. Bormann - F. 320 - Centro - 89.802-120 - Chapecó/ SC
CNPJ: 03.831.719/0001-00 Fone: (49)3361-1400 <http://www.cmc.sc.gov.br>

chapecom@cmc.sc.gov.br

Usuário: Rita Maria Hanauer
Chave de autenticação: 1503-5730-224Página
1 / 4**Anexo 12 - Balanço Orçamentário**

Valores em R\$ - Período: 01/01/2019 até 31/12/2019

RECEITAS ORÇAMENTÁRIAS	PREVISÃO INICIAL (a)	PREVISÃO ATUALIZADA (b)	RECEITAS REALIZADAS (c)	SALDO (d) = (c - b)
RECEITAS CORRENTES (I)	0,00	0,00	0,00	0,00
IMPOSTOS, TAXAS E CONTRIBUIÇÕES DE MELHORIA	0,00	0,00	0,00	0,00
Impostos	0,00	0,00	0,00	0,00
Taxas	0,00	0,00	0,00	0,00
Contribuição de Melhoria	0,00	0,00	0,00	0,00
CONTRIBUIÇÕES	0,00	0,00	0,00	0,00
Contribuições Sociais	0,00	0,00	0,00	0,00
Contribuição Econômicas	0,00	0,00	0,00	0,00
Contribuições para Entidades Privadas de Serviço Social e de Formação Profissional	0,00	0,00	0,00	0,00
Contribuição para o Custeio do Serviço de Iluminação Pública	0,00	0,00	0,00	0,00
RECEITA PATRIMONIAL	0,00	0,00	0,00	0,00
Exploração do Patrimônio Imobiliário do Estado	0,00	0,00	0,00	0,00
Valores Mobiliários	0,00	0,00	0,00	0,00
Delegação de Serviços Públicos Mediante Concessão, Permissão, Autorização ou Licença	0,00	0,00	0,00	0,00
Exploração de Recursos Naturais	0,00	0,00	0,00	0,00
Exploração do Patrimônio Intangível	0,00	0,00	0,00	0,00
Cessão de Direitos	0,00	0,00	0,00	0,00
Demais Receitas Patrimoniais	0,00	0,00	0,00	0,00
RECEITA AGROPECUÁRIA	0,00	0,00	0,00	0,00
RECEITA INDUSTRIAL	0,00	0,00	0,00	0,00
RECEITA DE SERVIÇOS	0,00	0,00	0,00	0,00
Serviços Administrativos e Comerciais Gerais	0,00	0,00	0,00	0,00
Serviços e Atividades Referentes à Navegação e ao Transporte	0,00	0,00	0,00	0,00
Serviços e Atividades referentes à Saúde	0,00	0,00	0,00	0,00
Serviços e Atividades Financeiras	0,00	0,00	0,00	0,00
Outros serviços	0,00	0,00	0,00	0,00
TRANSFERÊNCIAS CORRENTES	0,00	0,00	0,00	0,00
Transferências da União e de suas Entidades	0,00	0,00	0,00	0,00
Transferências dos Estados e do Distrito Federal e de suas Entidades	0,00	0,00	0,00	0,00
Transferências dos Municípios e de suas Entidade	0,00	0,00	0,00	0,00
Transferências de Instituições Privadas	0,00	0,00	0,00	0,00
Transferências de Outras Instituições Públicas	0,00	0,00	0,00	0,00
Transferências do Exterior	0,00	0,00	0,00	0,00
Transferências de Pessoas Físicas	0,00	0,00	0,00	0,00
Transferências Provenientes de Depósitos Não Identificados	0,00	0,00	0,00	0,00
OUTRAS RECEITAS CORRENTES	0,00	0,00	0,00	0,00
Multas Administrativas, Contratuais e Judiciais	0,00	0,00	0,00	0,00
Indenizações, Restituições e Ressarcimentos	0,00	0,00	0,00	0,00



Anexo 12 - Balanço Orçamentário

	Valores em R\$ - Período: 01/01/2019 até 31/12/2019	
Bens, Direitos e Valores Incorporados ao Patrimônio Público	0,00	0,00
Demais Receitas Correntes	0,00	0,00
RECEITAS DE CAPITAL (II)	0,00	0,00
OPERAÇÕES DE CRÉDITO	0,00	0,00
Operações de Crédito - Mercado Interno	0,00	0,00
Operações de Crédito - Mercado Externo	0,00	0,00
ALIENAÇÃO DE BENS	0,00	0,00
Alienação de Bens Móveis	0,00	0,00
Alienação de Bens Imóveis	0,00	0,00
Alienação de Bens Intangíveis	0,00	0,00
AMORTIZAÇÕES DE EMPRÉSTIMOS	0,00	0,00
TRANSFERÊNCIAS DE CAPITAL	0,00	0,00
Transferências da União e de suas Entidades	0,00	0,00
Transferências dos Estados e do Distrito Federal e de suas Entidades	0,00	0,00
Transferências dos Municípios e de suas Entidades	0,00	0,00
Transferências de Instituições Privadas	0,00	0,00
Transferências de Outras Instituições Públicas	0,00	0,00
Transferências do Exterior	0,00	0,00
Transferências de Pessoas Físicas	0,00	0,00
Transferências Provenientes de Depósitos Não Identificados	0,00	0,00
OUTRAS RECEITAS DE CAPITAL	0,00	0,00
Integralização do Capital Social	0,00	0,00
Remuneração das Disponibilidades do Tesouro	0,00	0,00
Resgate de Títulos do Tesouro	0,00	0,00
Demais Receitas de Capital	0,00	0,00
SUBTOTAL DAS RECEITAS (III) = (I + II)	0,00	0,00
OPERAÇÕES DE CRÉDITO/REFINANCIAMENTO (IV)	0,00	0,00
Operações de Crédito - Mercado Interno	0,00	0,00
Mobiliária	0,00	0,00
Contratual	0,00	0,00
Operações de Crédito - Mercado Externo	0,00	0,00
Mobiliária	0,00	0,00
Contratual	0,00	0,00
SUBTOTAL COM REFINANCIAMENTO (V) = (III + IV)	0,00	0,00
DÉFICIT (VI)	0,00	0,00
TOTAL (VII) = (V + VI)	0,00	11.775.371,49
Saldos de Exercícios Anteriores		11.775.371,49
Recursos Arrecadados em Exercícios Anteriores		
Superávit Financeiro		
Reabertura de Créditos Adicionais		

Anexo 12 - Balanço Orçamentário

Valores em R\$ - Período: 01/01/2019 até 31/12/2019

DESPESAS ORÇAMENTÁRIAS	DOTAÇÃO INICIAL (e)	DOTAÇÃO ATUALIZADA (f)	DESPESAS EMPENHADAS (g)	DESPESAS LIQUIDADAS (h)	DESPESAS PAGAS (i)	SALDO (j) = (f - g)
DESPESAS CORRENTES (VIII)	15.380.000,00	15.380.000,00	11.709.014,59	11.679.504,50	11.600.675,20	3.670.985,41
PESSOAL E ENCARGOS SOCIAIS	11.550.000,00	11.550.000,00	9.759.425,30	9.759.425,30	9.759.425,30	1.790.574,70
JUROS E ENCARGOS DA DÍVIDA	0,00	0,00	0,00	0,00	0,00	0,00
OUTRAS DESPESAS CORRENTES	3.830.000,00	3.830.000,00	1.949.589,29	1.920.079,20	1.841.249,90	1.880.410,71
DESPESAS DE CAPITAL (IX)	300.000,00	300.000,00	66.356,90	66.356,90	66.356,90	233.643,10
INVESTIMENTOS	300.000,00	300.000,00	66.356,90	66.356,90	66.356,90	233.643,10
INVERSÕES FINANCEIRAS	0,00	0,00	0,00	0,00	0,00	0,00
AMORTIZAÇÃO DA DÍVIDA	0,00	0,00	0,00	0,00	0,00	0,00
RESERVA DE CONTINGÊNCIA (X)	0,00	0,00	0,00	0,00	0,00	0,00
SUBTOTAL DAS DESPESAS (XI) = (VIII + IX + X)	15.680.000,00	15.680.000,00	11.775.371,49	11.745.861,40	11.667.032,10	3.904.628,51
AMORTIZAÇÃO DA DÍVIDA/REFINANCIAMENTO (XII)	0,00	0,00	0,00	0,00	0,00	0,00
Amortização da Dívida Interna	0,00	0,00	0,00	0,00	0,00	0,00
Dívida Mobiliária	0,00	0,00	0,00	0,00	0,00	0,00
Outras Dívidas	0,00	0,00	0,00	0,00	0,00	0,00
Amortização da Dívida Externa	0,00	0,00	0,00	0,00	0,00	0,00
Dívida Mobiliária	0,00	0,00	0,00	0,00	0,00	0,00
Outras Dívidas	0,00	0,00	0,00	0,00	0,00	0,00
SUBTOTAL COM REFINANCIAMENTO (XII) = (XI + XII)	15.680.000,00	15.680.000,00	11.775.371,49	11.745.861,40	11.667.032,10	3.904.628,51
SUPERÁVIT (XIII)						
TOTAL (XIV) = (XII + XIII)	15.680.000,00	15.680.000,00	11.775.371,49	11.745.861,40	11.667.032,10	3.904.628,51
RESERVA DO RPPS	0,00	0,00	0,00	0,00	0,00	0,00


ANEXO 1 - DEMONSTRATIVO DE EXECUÇÃO DOS RESTOS A PAGAR NÃO PROCESSADOS:

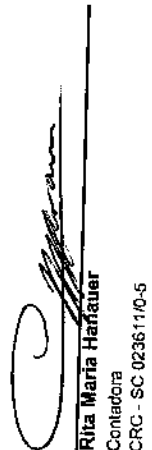
RESTOS A PAGAR NÃO PROCESSADOS	INSCRITOS		LIQUIDADOS (c)	PAGOS (d)	CANCELADOS (e)	SALDO (f) = (a + b - d - e)
	EM EXERCÍCIOS ANTERIORES (a)	EM 31 DE DEZEMBRO DO EXERCÍCIO ANTERIOR (b)				
DESPESAS CORRENTES	0,00	12.787,00	12.504,00	12.504,00	283,00	0,00
PESSOAL E ENCARGOS SOCIAIS	0,00	0,00	0,00	0,00	0,00	0,00
JUROS E ENCARGOS DA DÍVIDA	0,00	0,00	0,00	0,00	0,00	0,00
OUTRAS DESPESAS CORRENTES	0,00	12.787,00	12.504,00	12.504,00	283,00	0,00
DESPESAS DE CAPITAL	0,00	0,00	0,00	0,00	0,00	0,00
INVESTIMENTOS	0,00	0,00	0,00	0,00	0,00	0,00
INVERSÕES FINANCEIRAS	0,00	0,00	0,00	0,00	0,00	0,00
AMORTIZAÇÃO DA DÍVIDA	0,00	0,00	0,00	0,00	0,00	0,00

Anexo 12 - Balanço Orçamentário

TOTAL	0,00	12.787,00	12.504,00	12.504,00	283,00	0,00
ANEXO 2 - DEMONSTRATIVO DE EXECUÇÃO DOS RESTOS A PAGAR PROCESSADOS E NÃO PROCESSADOS LIQUIDADOS:						

RESTOS A PAGAR PROCESSADOS E NÃO PROCESSADOS LIQUIDADOS	INSCRITOS		PAGOS (c)	CANCELADOS (d)	SALDO (e) = (a + b - c - d)
	EM EXERCÍCIOS ANTERIORES (a)	EM 31 DE DEZEMBRO DO EXERCÍCIO ANTERIOR (b)			
DESPESAS CORRENTES	0,00	0,00	0,00	0,00	0,00
PESSOAL E ENCARGOS SOCIAIS	0,00	0,00	0,00	0,00	0,00
JUROS E ENCARGOS DA DÍVIDA	0,00	0,00	0,00	0,00	0,00
OUTRAS DESPESAS CORRENTES	0,00	0,00	0,00	0,00	0,00
DESPESAS DE CAPITAL	0,00	0,00	0,00	0,00	0,00
INVESTIMENTOS	0,00	0,00	0,00	0,00	0,00
INVERSÕES FINANCEIRAS	0,00	0,00	0,00	0,00	0,00
AMORTIZAÇÃO DA DÍVIDA	0,00	0,00	0,00	0,00	0,00
TOTAL	0,00	0,00	0,00	0,00	0,00


ILDO ANTÔNIO
 Presidente



Rita Maria Harbauer
 Contadora
 CRC - SC 023611/0-6


Anexo 13 - Balanço Financeiro

Valores em R\$ - Período: 01/01/2019 até 31/12/2019
Despesa realizada: Empenhada

Ingressos		Despesas			
ESPECIFICAÇÃO	Exercício Atual	Exercício Anterior	ESPECIFICAÇÃO	Exercício Atual	Exercício Anterior
Receita orçamentária (I)			Despesa orçamentária (VI)		
Ordinária	0,00	0,00	Ordinária	11.775.371,49	11.399.828,99
Vinculada	0,00	0,00	Vinculada	0,00	0,00
Recursos vinculados à educação			Recursos vinculados à educação		
Recursos vinculados à saúde			Recursos vinculados à saúde		
Recursos vinculados à previdência social - RPPS			Recursos vinculados à previdência social - RPPS		
Recursos vinculados à seguridade social			Recursos vinculados à seguridade social		
Outras destinações de recursos			Outras destinações de recursos		
(-) Deduções da receita					
Ordinária	0,00	0,00			
Vinculada	0,00	0,00			
Recursos vinculados à educação					
Recursos vinculados à saúde					
Recursos vinculados à previdência social - RPPS					
Recursos vinculados à seguridade social					
Outras destinações de recursos					
Transferências financeiras recebidas (II)			Transferências financeiras concedidas (VII)		
Para execução orçamentária	11.800.000,00	11.600.000,00	Para execução orçamentária	24.911,51	200.171,01
Independente da execução orçamentária - Intra OFSS			Independente da execução orçamentária - Intra OFSS		
Para cobertura de déficit financeiro do RPPS			Pagamentos extraorçamentários (VIII)		
Recebimentos extraorçamentários (III)			Pagamento de restos a pagar processados	12.504,00	8.800,00
Inscrição de restos a pagar processados	78.829,30	12.787,00	Pagamento de restos a pagar não processados		
Inscrição de restos a pagar não processados	29.510,09	1.933.281,98	Depósitos restituíveis e valores vinculados	2.232.796,67	1.933.281,98
Depósitos restituíveis e valores vinculados	2.235.346,76		Outros Pagamentos Extraorçamentários		
Outros Recebimentos Extraorçamentários			Saldo em espécie para o exercício seguinte (IX)		
Saldo em espécie do exercício anterior (IV)			Caixa e equivalentes de caixa	110.889,48	12.787,00
Caixa e equivalentes de caixa	12.787,00	8.800,00	Investimentos e aplicações temporárias	110.889,48	12.787,00
Investimentos e aplicações temporárias			Depósitos restituíveis e valores vinculados		
Depósitos restituíveis e valores vinculados			Outros rendimentos		
Outros rendimentos			TOTAL (V) = (I + II + III + IV)	14.156.473,15	13.554.868,98
TOTAL (V) = (I + II + III + IV)	14.156.473,15	13.554.868,98	TOTAL (X) = (VI + VII + VIII + IX)	14.156.473,15	13.554.868,98

Nota: Considerados os valores Intra-orçamentários


Ildo Ademar Antonini
Presidente


Rita Maria Hanauer
Contadora
CRC - SC 023611/0-5

Anexo 14 da Lei Nº 4.320/64 - Balanço Patrimonial

Valores em R\$ - Período: 01/01/2019 até 31/12/2019
 Despesa realizada: Empenhada

Ativo	Passivo	
	Exercício Atual	Exercício Anterior
Bens imóveis	8.133.200,11	8.133.200,11
(-) Deprec./Amort./Exaustão acumulada bens imóveis	0,00	0,00
(-) Redução ao valor recuperável de bens imóveis	0,00	0,00
Intangível	0,00	0,00
Softwares	0,00	0,00
(-) Amortização acumulada	0,00	0,00
(-) Redução ao valor recuperável de intangível	0,00	0,00
Marcas, direitos e patentes industriais	0,00	0,00
(-) Amortização acumulada	0,00	0,00
(-) Redução ao valor recuperável de intangível	0,00	0,00
Direito de uso de imóveis	0,00	0,00
(-) Amortização acumulada	0,00	0,00
(-) Redução ao valor recuperável de intangível	0,00	0,00
TOTAL	8.722.200,26	8.620.258,70

ATIVO FINANCEIRO	110.889,48	12.787,00
ATIVO PERMANENTE	8.611.310,78	8.607.471,70
SALDO PATRIMONIAL	7.944.611,78	8.021.461,00

Ativo	Passivo	
	Exercício Atual	Exercício Anterior
TOTAL	8.722.200,26	8.620.258,70

Ativo	Passivo	
	Exercício Atual	Exercício Anterior
ATIVO FINANCEIRO	110.889,48	12.787,00
ATIVO PERMANENTE	666.699,00	586.010,70
SALDO PATRIMONIAL	7.944.611,78	8.021.461,00

Ativo	Passivo	
	Exercício Atual	Exercício Anterior
TOTAL	8.722.200,26	8.620.258,70

Ativo	Passivo	
	Exercício Atual	Exercício Anterior
ATIVO FINANCEIRO	110.889,48	12.787,00
ATIVO PERMANENTE	666.699,00	586.010,70
SALDO PATRIMONIAL	7.944.611,78	8.021.461,00

ILDO ADÃO
 Presidente

Rita Maria Hanauer
 Contadora
 CRC - SC 023611/0-5

Nota: Considerados os valores intra-orçamentários

SUPERÁVIT / DÉFICIT FINANCEIRO

**Anexo 15 da Lei Nº 4.320/64 - Demonstrativo das Variações Patrimoniais**

Valores em R\$ - Período: 01/01/2019 até 31/12/2019


Despesa realizada: Empenhada

VARIAÇÕES PATRIMONIAIS QUANTITATIVAS

VARIAÇÕES PATRIMONIAIS AUMENTATIVAS		Exercício Atual	Exercício Anterior
4	VARIAÇÃO PATRIMONIAL AUMENTATIVA		
4.5	TRANSFERÊNCIAS E DELEGAÇÕES RECEBIDAS	11.855.886,29	12.178.537,35
4.5.1	TRANSFERÊNCIAS INTRAGOVERNAMENTAIS	11.800.000,00	11.600.000,00
4.6	VALORIZAÇÃO E GANHOS COM ATIVOS E DESINCORPORAÇÃO DE PASSIVOS	11.800.000,00	11.600.000,00
4.6.1	REAVALIAÇÃO DE ATIVOS	0,00	25.568,80
4.9	OUTRAS VARIAÇÕES PATRIMONIAIS AUMENTATIVAS	0,00	25.568,80
4.9.9	DIVERSAS VARIAÇÕES PATRIMONIAIS AUMENTATIVAS	55.886,29	552.968,55
		55.886,29	552.968,55
VARIAÇÕES PATRIMONIAIS DIMINUTIVAS		Exercício Atual	Exercício Anterior
3	VARIAÇÃO PATRIMONIAL DIMINUTIVA		
3.1	PESSOAL E ENCARGOS	11.898.770,07	12.224.754,22
3.1.1	REMUNERAÇÃO A PESSOAL	9.637.769,12	9.749.607,67
3.1.2	ENCARGOS PATRONAIS	8.013.133,36	8.177.000,75
3.2	BENEFÍCIOS PREVIDENCIÁRIOS E ASSISTENCIAIS	1.624.635,76	1.572.606,92
3.2.2	PENSÕES	258.168,06	253.137,14
3.2.9	OUTROS BENEFÍCIOS PREVIDENCIÁRIOS E ASSISTENCIAIS	256.632,00	253.137,14
3.3	USO DE BENS, SERVIÇOS E CONSUMO DE CAPITAL FIXO	1.536,06	0,00
3.3.1	USO DE MATERIAL DE CONSUMO	1.944.779,92	1.963.287,78
3.3.2	SERVIÇOS	110.134,71	105.086,26
3.3.3	DEPRECIÇÃO, AMORTIZAÇÃO E EXAUSTÃO	1.764.537,73	1.794.729,62
3.5	TRANSFERÊNCIAS E DELEGAÇÕES CONCEDIDAS	70.107,48	63.471,90
3.5.1	TRANSFERÊNCIAS INTRAGOVERNAMENTAIS	55.342,97	230.665,32
3.5.3	TRANSFERÊNCIAS A INSTITUIÇÕES PRIVADAS	25.102,97	202.905,32
3.6	DESVALORIZAÇÃO E PERDA DE ATIVOS E INCORPORAÇÃO DE PASSIVOS	30.240,00	27.760,00
3.6.5	DESINCORPORAÇÃO DE ATIVOS	0,00	25.137,31
3.7	TRIBUTÁRIAS	0,00	25.137,31
3.7.2	CONTRIBUIÇÕES	70,00	0,00
3.9	OUTRAS VARIAÇÕES PATRIMONIAIS DIMINUTIVAS	70,00	0,00
3.9.1	PREMIAÇÕES	2.640,00	2.919,00
		2.640,00	2.919,00
RESULTADO PATRIMONIAL DO PERÍODO		-42.883,78	-46.216,87

Nota: Considerados os valores Intra-orçamentários


 ILDO ADÃO ANTONINI
 Presidente



 Rita Maria Hanauer
 Contadora
 CRC - SC 023611/0-5


**Anexo 16 - Demonstrativo da Dívida Fundada Interna e Externa**

Valores em R\$ - Período: 01/01/2019 até 31/12/2019

Autorizações				Títulos	Saldo Anterior	Movimentação no Exercício		Saldo para o Exercício
Leis (Nº e data)	Nº Contrato	Qtde.	Valor da Emissão (R\$)			Inscrição	Baixa	
OPERAÇÕES DE CRÉDITO INTERNAS								
Em Títulos								
Em Contratos								
Financiamentos em circulação								
Outras								
SUBTOTAL					0,00	0,00	0,00	0,00
OPERAÇÕES DE CRÉDITO EXTERNAS								
Em Títulos								
Em Contratos								
Financiamentos em circulação								
Outras								
SUBTOTAL					0,00	0,00	0,00	0,00
DÉBITOS CONSOLIDADOS								
Precatórios a Pagar								
Dívidas Renegociadas								
Obrigações a Pagar								
Obrigações Legais e Tributárias								
SUBTOTAL					0,00	0,00	0,00	0,00
DIVERSOS								
Obrigações a Pagar								
Entidade Credoras								
Depósitos Judiciais								
Outras Obrigações Exigíveis								
Valores Pendentes a Longo Prazo								
SUBTOTAL					0,00	0,00	0,00	0,00
TOTAL GERAL					0,00	0,00	0,00	0,00

Nota: Considerados os valores intra-orçamentários.


 ILDO ADAO ANTONINI
 Presidente


 Rita Maria Hanauer
 Contadora
 CRC - SC 023611/0-5

**Anexo 17 - Demonstrativo da Dívida Flutuante**

Valores em R\$ - Período: 01/01/2019 até 31/12/2019

Títulos	Saldo Anterior	Movimentação no Exercício		Saldo para o Exercício Seguinte
		Inscrição	Baixa	
DEPÓSITOS				
2.1.8.8.1.01.01.00.00.00 - RPPS - RETENÇÕES SOBRE VENCIMENTOS E VANTAGENS				
46004 - RPPS - RETENÇÕES SOBRE VENCIMENTOS E VANTAGENS - SIMPREVI	0,00	187.111,84	187.111,84	0,00
2.1.8.8.1.01.02.00.00.00 - CONTRIBUIÇÃO AO RGPS				
46005 - INSS - FOLHA DE PAGAMENTO	0,00	487.478,51	485.915,92	1.562,59
46010 - INSS - PRESTADORES DE SERVIÇO	0,00	464.758,41	464.758,41	0,00
2.1.8.8.1.01.04.00.00.00 - IMPOSTO SOBRE A RENDA RETIDO NA FONTE - IRRF				
46007 - IMPOSTO SOBRE A RENDA RETIDO NA FONTE - IRRF - FOLHA PAGAMENTO	0,00	22.720,10	21.157,51	1.562,59
46008 - IMPOSTO SOBRE A RENDA RETIDO NA FONTE - IRRF - PRESTADORES DE SERVIÇO	0,00	872.034,59	872.034,59	0,00
2.1.8.8.1.01.05.00.00.00 - INDENIZAÇÕES E RESTITUIÇÕES				
49995 - INDENIZAÇÕES E RESTITUIÇÕES DIVERSAS	0,00	1.967,04	1.816,61	150,43
2.1.8.8.1.01.08.00.00.00 - ISS				
46009 - ISS	0,00	12.529,80	12.529,80	0,00
2.1.8.8.1.01.11.00.00.00 - PLANOS DE PREVIDENCIA E ASSISTENCIA MEDICA				
46006 - FAS	0,00	3.773,29	3.483,83	289,46
2.1.8.8.1.01.14.00.00.00 - RETENÇÕES - PLANOS DE SEGUROS				
46013 - SEGURO DE VIDA	0,00	60.139,30	60.139,30	0,00
2.1.8.8.1.01.15.00.00.00 - RETENÇÕES - EMPRÉSTIMOS E FINANCIAMENTOS				
46014 - RETENÇÕES - EMPRÉSTIMOS E FINANCIAMENTOS - CEF	0,00	5.590,16	5.590,16	0,00
49988 - RETENÇÕES - EMPRÉSTIMOS E FINANCIAMENTOS - BANRISUL	0,00	200.253,58	200.253,58	0,00
2.1.8.8.1.01.16.00.00.00 - RETENÇÃO RELATIVA A VALE TRANSPORTE				
46012 - VALE TRANSPORTE	0,00	134.492,13	134.492,13	0,00
2.1.8.8.1.01.19.00.00.00 - RETENÇÃO RELATIVA A SALÁRIO MATERNIDADE NA CONTRIBUIÇÃO PATRONAL				
49986 - SALÁRIO MATERNIDADE	0,00	65.761,45	65.761,45	0,00
2.1.8.8.1.01.99.00.00.00 - OUTROS CONSIGNATARIOS				
46017 - RETENÇÃO - ASSOCIAÇÃO DOS SERVIDORES MUNICIPAIS	0,00	1.338,36	1.338,36	0,00
46018 - RETENÇÃO - ASSOCIAÇÃO DOS SERVIDORES DO PODER LEGISLATIVO	0,00	13.462,76	13.462,76	0,00
46020 - RETENÇÃO - DIVERSOS	0,00	150.817,54	150.817,54	0,00
49987 - AUXÍLIO DOENÇA E ACIDENTES	0,00	630,00	630,00	0,00
49990 - RETENÇÃO POR DETERMINAÇÃO JUDICIAL - AUTOS 0004249-63.2001 8.24.0018	0,00	79.461,16	79.461,16	0,00
2.1.8.8.1.99.01.00.00.00 - RENDIMENTOS DE APLICAÇÕES FINANCEIRAS				
41648 - RENDIMENTOS DE APLICAÇÕES FINANCEIRAS	0,00	62,98	62,98	0,00
2.1.8.8.1.99.02.00.00.00 - INDENIZAÇÕES E RESTITUIÇÕES				
41649 - INDENIZAÇÕES E RESTITUIÇÕES	0,00	63.067,63	63.067,63	0,00
2.1.8.8.1.99.99.00.00.00 - OUTROS VALORES RESTITUÍVEIS				
49996 - INSCRIÇÕES DE CONCURSO	0,00	7.595,77	7.595,77	0,00
SUBTOTAL	0,00	2.235.346,76	2.232.796,67	2.550,09
RESTOS A PAGAR				
2.1.3.1.1.00.00.00.00.00 - FORNECEDORES E CONTAS A PAGAR NACIONAIS A CURTO PRAZO - CONSOLIDAÇÃO				
Ano 2019	0,00	78.829,30	0,00	78.829,30
Ano 2018	0,00	78.829,30	0,00	78.829,30
SUBTOTAL	0,00	0,00	0,00	0,00
SERVIÇOS DA DÍVIDA				
SUBTOTAL	0,00	0,00	0,00	0,00
OUTRAS OBRIGAÇÕES A CURTO PRAZO				
SUBTOTAL	0,00	0,00	0,00	0,00
TOTAL GERAL	0,00	2.314.176,06	2.232.796,67	81.379,39

DEMONSTRATIVOS DOS RESTOS A PAGAR NÃO PROCESSADOS

Títulos	Saldo Anterior	Movimentação no Exercício		Saldo para o Exercício Seguinte
		Inscrição	Baixa	
6.3.1.0.0.00.00.00.00.00 - EXECUÇÃO DE RP NÃO PROCESSADOS				
Ano 2019	12.787,00	29.510,09	12.787,00	29.510,09
Ano 2018	0,00	29.510,09	0,00	29.510,09
TOTAL DOS RESTOS A PAGAR NÃO PROCESSADOS	12.787,00	0,00	12.787,00	0,00
	12.787,00	29.510,09	12.787,00	29.510,09

Nota: Considerados os valores intra-orçamentários



Câmara Municipal de Chapecó

Rua Marechal José B. Bormann - E, 320 - Centro - 89.802-120 - Chapecó/ SC
CNPJ: 83.831.719/0001-00 Fone: (49)3361-1400 <http://www.cmc.sc.gov.br>

chapecam@cmc.sc.gov.br

Usuário: Rita Maria Hanauer
Chave de autenticação: 1266-2058-490

Página
2 / 2

Anexo 17 - Demonstrativo da Dívida Flutuante

ILDO ADÃO ANTONINI
Presidente

Rita Maria Hanauer
Contadora
CRC - SC 023811/0-5

**Anexo 18 - Demonstrativo do Fluxo de Caixa**

Valores em R\$ - Período: 01/01/2019 até 31/12/2019

Despesa realizada: Paga

	Exercício Atual	Exercício Anterior
FLUXOS DE CAIXA DAS ATIVIDADES OPERACIONAIS		
Ingressos		
Receitas derivadas e originárias	14.111.877,15	13.574.622,06
Transferências correntes recebidas	0,00	0,00
Outros ingressos operacionais	0,00	0,00
	14.111.877,15	13.574.622,06
Desembolsos		
Pessoal e demais despesas	13.947.417,77	13.491.044,06
Juros e encargos da dívida	11.165.831,19	10.893.327,20
Transferências concedidas	0,00	0,00
Outros desembolsos operacionais	447.348,01	422.923,79
	2.334.238,57	2.174.793,07
Fluxo de caixa líquido das atividades operacionais (I)	164.459,38	83.578,00

	Exercício Atual	Exercício Anterior
FLUXOS DE CAIXA DAS ATIVIDADES DE INVESTIMENTOS		
Ingressos		
Alienação de bens	0,00	0,00
Amortização de empréstimos e financiamentos concedidos	0,00	0,00
Outros ingressos de investimentos	0,00	0,00
	0,00	0,00
Desembolsos		
Aquisição de ativo não circulante	66.356,90	79.591,00
Concessão de empréstimos e financiamentos	66.356,90	79.591,00
Outros desembolsos de investimentos	0,00	0,00
	0,00	0,00
Fluxo de caixa líquido das atividades de Investimentos (II)	-66.356,90	-79.591,00

	Exercício Atual	Exercício Anterior
FLUXOS DE CAIXA DAS ATIVIDADES DE FINANCIAMENTOS		
Ingressos		
Operações de crédito	0,00	0,00
Integralização do capital social de empresas dependentes	0,00	0,00
Transferências de capital recebidas	0,00	0,00
Outros ingressos de financiamentos	0,00	0,00
	0,00	0,00
Desembolsos		
Amortização/Refinanciamento da dívida	0,00	0,00
Outros desembolsos de financiamentos	0,00	0,00
	0,00	0,00
Fluxo de caixa líquido das atividades de financiamento (III)	0,00	0,00

GERAÇÃO LÍQUIDA DE CAIXA E EQUIVALENTE DE CAIXA (IV) = (I + II + III)	98.102,48	3.987,00
Caixa e equivalente de caixa inicial (V)	12.787,00	8.800,00
Caixa e equivalente de caixa final (IV + V)	110.889,48	12.787,00

**Anexo 18 - Demonstrativo do Fluxo de Caixa**

Valores em R\$ - Período: 01/01/2019 até 31/12/2019

Despesa realizada: Paga

	Exercício Atual	Exercício Anterior
QUADRO DAS RECEITAS DERIVADAS E ORIGINÁRIAS		
Receitas derivadas e originárias		
Receita tributária		
Receita de contribuições	0,00	0,00
Receita de patrimonial	0,00	0,00
Receita agropecuária	0,00	0,00
Receita Industrial	0,00	0,00
Receita de serviços	0,00	0,00
Remuneração das disponibilidades	0,00	0,00
Outras receitas derivadas e originárias	0,00	0,00
Total das receitas derivadas e originárias	0,00	0,00

	Exercício Atual	Exercício Anterior
QUADRO DE TRANSFERÊNCIAS RECEBIDAS E CONCEDIDAS		
Transferências correntes recebidas		
Intergovernamentais		
da união	0,00	0,00
de estados e distrito federal	0,00	0,00
de municípios	0,00	0,00
Intragovernamentais	0,00	0,00
Outras transferências correntes recebidas	0,00	0,00
Total das transferências correntes recebidas	0,00	0,00
Transferências concedidas		
Intergovernamentais		
a união	0,00	0,00
a estados e distrito federal	0,00	0,00
a municípios	0,00	0,00
Intragovernamentais	0,00	0,00
Outras transferências	417.108,01	395.163,79
Total das transferências concedidas	30.240,00	27.760,00
	447.348,01	422.923,79

**Anexo 18 - Demonstrativo do Fluxo de Caixa**

Valores em R\$ - Período: 01/01/2019 até 31/12/2019

Despesa realizada: Paga


	Exercício Atual	Exercício Anterior
QUADRO DE DESEMBOLSOS DE PESSOAL E DEMAIS DESPESAS POR FUNÇÃO		
Legislativo	11.165.831,19	10.893.327,20
Judiciário	0,00	0,00
Essencial a justiça	0,00	0,00
Administração	0,00	0,00
Defesa nacional	0,00	0,00
Segurança pública	0,00	0,00
Relações exteriores	0,00	0,00
Assistência social	0,00	0,00
Previdência social	0,00	0,00
Saúde	0,00	0,00
Trabalho	0,00	0,00
Educação	0,00	0,00
Cultura	0,00	0,00
Direito da cidadania	0,00	0,00
Urbanismo	0,00	0,00
Habitação	0,00	0,00
Saneamento	0,00	0,00
Gestão ambiental	0,00	0,00
Ciência e tecnologia	0,00	0,00
Agricultura	0,00	0,00
Organização agrária	0,00	0,00
Indústria	0,00	0,00
Comércio e serviços	0,00	0,00
Comunicação	0,00	0,00
Energia	0,00	0,00
Transportes	0,00	0,00
Desportos e lazer	0,00	0,00
Encargos especiais	0,00	0,00
Total dos desembolsos de pessoal e demais despesas por função	11.165.831,19	10.893.327,20

	Exercício Atual	Exercício Anterior
QUADRO DE JUROS E ENCARGOS DA DÍVIDA		
Juros e correção monetária da dívida interna	0,00	0,00
Juros e correção monetária da dívida externa	0,00	0,00
Outros encargos da dívida	0,00	0,00
Outras despesas com juros, correção monetária e outros encargos de dívida, não classificados na função 28	0,00	0,00
Total dos juros e encargos da dívida	0,00	0,00

Nota: Considerados os valores intra-orçamentários




ILDO ADÃO ANTONINI
Presidente




Rita Maria Hanauer
Contadora
CRC - SC 023611/0-5

Anexo 19 - Demonstração das Mutações do Patrimônio Líquido

ESPECIFICAÇÃO	Patrimônio Social e Capital Social	Adiantamento para Futuro Aumento de Capital (AFAC)	Reserva de Capital	Ajuste de Avaliação Patrimonial	Reservas de Lucros	Demais Reservas	Resultados Acumulados	Ações / Cotas em Tesouraria	Valores em R\$ - Período: 01/01/2019 até 31/12/2019	
									TOTAL	TOTAL
Saldo Iniciais	1.785.957,93						6.248.290,07		8.034.248,00	
Ajustes de exercícios anteriores							-17.242,35		-17.242,35	
Aumento de capital									0,00	
Resgate / Reemissão de Ações e Cotas									0,00	
Juros sobre capital próprio									0,00	
Resultado do exercício									0,00	
Ajustes de avaliação patrimonial									-42.883,78	
Constituição / Reversão de reservas									0,00	
Outros									0,00	
Dividendos a distribuir (R\$... por ação)									0,00	
Saldo finais	1.785.957,93						6.188.163,94		7.974.121,87	


 Ildo Adão Antonini
 Presidente


 Rita Maria Hanauer
 Contadora
 CRC - SC 023611/0-5



Câmara Municipal de Chapecó

NOTAS EXPLICATIVAS ÀS DEMONSTRAÇÕES CONTÁBEIS ENCERRADAS EM 31 DE DEZEMBRO DE 2019

A Câmara Municipal de Vereadores de Chapecó, órgão público do Poder Legislativo, inscrita no CNPJ sob o número 83.831.719/0001-00, tendo sua sede situada em Chapecó SC, na Rua Marechal Bormann 320E, Centro, apresenta as Notas Explicativas das Demonstrações Contábeis de 2019 de acordo com os Procedimentos e as Normas Brasileiras de Contabilidade Aplicadas ao Setor Público.

O MCASP menciona que as notas explicativas são informações adicionais às apresentações das Demonstrações Contábeis Aplicadas ao Setor Público (DCASP) e consideradas parte integrante das demonstrações, com o objetivo de facilitar a compreensão das demonstrações contábeis a seus diversos usuários. Devem ser claras, sintéticas e objetivas e englobam informações de qualquer natureza exigidas pela lei, pelas normas contábeis e outras informações relevantes não suficientemente evidenciadas ou que não constam nas demonstrações.

Desta forma apresentam-se de forma sintética os principais aspectos de eventos ocorridos que estão evidenciados nas Demonstrações Contábeis de 2019 do Poder Legislativo de Chapecó.

1. BALANÇO ORÇAMENTÁRIO

O orçamento do Poder Legislativo no exercício de 2019, aprovado no ano de 2018 por meio da Lei nº 7.206/2018 de 10/12/2018 estimou as receitas (transferências Financeiras) e fixou as despesas em R\$ 15.680.000,00 (quinze milhões e seiscentos e oitenta mil reais).

Durante o exercício de 2019 não houve movimentação de dotação orçamentária.

Receitas do Período: O grupo de Receitas orçamentárias não possui valor, visto que o Poder Legislativo não tem arrecadações orçamentárias, somente recebe transferências financeiras para a execução orçamentária, assim o Balanço orçamentário apresenta um Déficit de R\$ 11.775.371,49.

Transferências recebidas para a execução orçamentária: Refere-se ao valor recebido do Poder Executivo em 2019 R\$ 11.800.000,00, deste valor foi devolvido no mês de dezembro R\$ 24.628,51, resultando um valor líquido de R\$ 11.775.371,49.

Despesas do período: As despesas foram todas empenhadas e correspondem ao valor de R\$ 11.775.371,49. Foram liquidadas despesas no valor de R\$ 11.745.861,40 e pagas despesas no valor de R\$ 11.667.032,10. Foram inscritos em Restos a Pagar Processados o valor R\$ 78.829,30, e em Restos a Pagar Não Processados foram inscritos valor de R\$ 29.510,09. Deste valor de Restos a Pagar a Instituição disponibilizou recursos para o referido pagamento.

Execução dos Restos a Pagar não Processados: No exercício anterior houve inscrição de Restos a Pagar não Processados no valor de R\$ 12.787,00, sendo que deste valor R\$ 12.504,00 foram liquidados e pagos no exercício de 2019 com recursos que ficaram disponibilizados e R\$ 283,00 foram cancelados e o recurso disponível transferido ao Poder Executivo, no exercício de 2019.

Resultado orçamentário: No exercício de 2019 o resultado foi 0,00 (zero), também caracterizado como resultado nulo ou inexistente em função de ser devolvido o saldo remanescente em disponíveis que foi de R\$ 24.628,51.

2. BALANÇO FINANCEIRO

O Balanço Financeiro do exercício de 2019 reflete os ingressos de transferências do Poder Executivo, as despesas do período, bem como as movimentações extraorçamentárias, além dos saldos financeiros de caixa e equivalentes de caixa.

Receitas orçamentárias: De acordo com o demonstrativo do Balanço Financeiro, anexo 13, percebe-se que no grupo de Receitas orçamentárias não possui valor, visto que o poder legislativo não tem arrecadações orçamentárias.

Despesas orçamentárias: Já no grupo das despesas orçamentárias foram empenhadas despesas no valor total de R\$ 11.775.371,49 que referem-se aos grupos de pessoal, outras despesas e investimentos.

Transferências financeiras recebidas: No grupo de Transferências financeiras recebidas que no exercício de 2019 tem uma movimentação e recebimento de R\$ 11.800.000,00 refere-se aos valores repassados pela Prefeitura Municipal de Chapecó com amparo na Constituição Federal e que cumpriu ao limite estabelecido abaixo de 6% das receitas tributárias e de transferências Constitucionais.

Transferências financeiras concedidas: Já em relação às transferências financeiras concedidas no valor de R\$ 24.911,51, refere-se ao saldo devolvido no final do exercício 2019 para o Poder Executivo no valor de R\$ 24.628,51 e o recurso disponível relativo ao cancelamento de Restos a Pagar Não Processados no valor de R\$ 283,00.

Recebimentos Extraorçamentários: No grupo de Recebimentos Extraorçamentários o saldo em Restos a Pagar Processados, que são despesas empenhadas, liquidadas mas não pagas no exercício de 2019, é de R\$ 78.829,30 e o saldo de Restos a Pagar Não Processados, que são despesas empenhadas, porém não liquidadas no exercício de 2019, é de R\$ 29.510,09. Já os depósitos restituíveis e valores vinculados apresentam os valores movimentados no período.

Pagamentos Extraorçamentários: Nos Pagamentos Extraorçamentários a conta de Restos a Pagar Não Processados possui saldo de R\$ 12.504,00, em função da Câmara de Vereadores ter pago dívidas do exercício de 2018. Já os depósitos restituíveis e valores vinculados apresentam os valores movimentados no período.

Saldo em Espécie: Em relação às disponibilidades financeiras verifica-se saldo do exercício anterior no valor de R\$ 12.787,00, que estava destinado ao pagamento da inscrição de Restos a Pagar não Processados daquele exercício e verifica-se saldo para o exercício seguinte no valor de R\$ 110.889,48, destinado ao pagamento da inscrição de Restos a Pagar Processados no valor de R\$ 78.829,30, Restos a Pagar Não Processados no exercício no valor de R\$ 29.510,09, e valores restituíveis no valor de R\$ 2.550,09.

3. BALANÇO PATRIMONIAL

O Balanço Patrimonial é a demonstração contábil que evidencia quantitativamente e qualitativamente a situação patrimonial da entidade pública, por meio de suas contas representativas.

Caixa e Equivalente de Caixa: Corresponde a valores disponíveis para pagamento de Restos a Pagar Processados inscritos no exercício no valor de R\$ 78.829,30, Restos a Pagar Não Processados inscritos no exercício no valor de R\$ 29.510,09 e demais obrigações a curto prazo – valores restituíveis no valor de R\$ 2.550,09, totalizando o valor disponível de R\$ 110.889,48.

Estoques: No estoques os produtos adquiridos são mantidos com base no custo médio ponderado e que totaliza R\$ 56.657,98, divididos nos seguintes grupos de contas: Material de consumo R\$ 22.772,04, Gêneros alimentícios R\$ 4.837,46 e Materiais de expediente no valor de R\$ 29.048,48.

Variações Patrimoniais Diminutivas pagas antecipadamente: Corresponde a um valor total apropriado de R\$ 15.891,62, divididos nos seguintes grupos e valores: contratação e pagamento antecipado de prêmio de seguro de veículos no valor de R\$ 550,09, assinaturas de jornais R\$ 15.341,53 que são registrados mensalmente na sua competência.

Imobilizado: O valor de R\$ 8.538.761,18 constante no ativo não circulante refere-se aos bens móveis e imóveis e é composto de R\$ 8.799.735,26 do total de bens, com a redução da depreciação de R\$ 260.974,08 relativo a perda de valor pelo desgaste pela utilização e uso. Apresenta-se no quadro a seguir a composição dos bens patrimoniais:

Bens Móveis e Imóveis		Valores		
Descrição	Saldo Ant.	Débitos	Créditos	Saldo Atual
Outras Máquinas, Ap., Equip. e Fer.	110.066,97	19.803,90	5.733,93	124.136,94
Equipamentos de Proc. de Dados	17.817,66	0,00	6.914,90	10.902,76
Equipamentos de Tec. da Informação	179.399,42	41.215,00	50.605,79	170.008,63
Aparelhos e Utensílios domésticos	25.946,38	1.041,00	841,65	26.145,73
Maquinas e Utensílios de Escritório	4.937,80	0,00	497,80	4.440,00
Mobiliário em Geral	192.813,97	4.297,00	36.780,65	160.330,32
Coleções e materiais bibliográficos	2.383,56	0,00	892,91	1.490,65
Equipamentos p/ áudio, vídeo e foto	59.035,35	0,00	8.724,95	50.310,40
Obras Arte e peças para Exposição	700,05	0,00	0,00	700,05
Veículos de tração mecânica	145.459,00	0,00	27.389,33	118.069,67
Terrenos	7.987.464,00	0,00	0,00	7.987.464,00
Estudos e Projetos	145.736,11	0,00	0,00	145.736,11
Totais	8.871.760,27	66.356,90	138.381,91	8.799.735,26
Depreciação		Valores		
Descrição	Saldo Ant.	Débitos	Créditos	Saldo atual
(-) Depreciação Acum. Máq. Ap. Equip.	40.319,11	5.733,93	14.028,08	48.613,26
(-) Depreciação Acum. de Bens Inform.	107.251,32	57.329,23	29.171,01	79.093,10
(-) Depreciação Acum. de Móveis Utens.	96.189,34	38.120,10	24.249,47	82.318,71
(-) Depreciação Acum. de Mat. Cult, Educ.	18.431,55	9.617,86	6.258,66	15.072,35
(-) Depreciação Acum. de Veículos	49.623,38	27.389,33	13.642,61	35.876,66
Totais	311.814,70	138.190,45	87.349,83	260.974,08
TOTAL GERAL	8.559.945,57	204.547,35	225.731,74	8.538.761,18

De acordo com o quadro apresentado o saldo de bens móveis e imóveis totaliza R\$ 8.538.761,18 (oito milhões, quinhentos e trinta e oito mil, setecentos e sessenta e um reais e dezoito centavos).



O ativo imobilizado adquirido em 2019 foi reconhecido com base no valor de aquisição. Os valores registrados são controlados de forma analítica, bem como sua depreciação efetuada pelo método linear com cálculos de cada grupo do imobilizado.

No exercício de 2019 foram reconhecidas as depreciações relativos aos meses de outubro, novembro e dezembro de 2018, no valor de R\$ 17.242,35, não lançados naquele exercício em decorrência de migração/conversão do sistema de patrimônio. Os lançamentos foram feitos contra a conta de Ajustes de Exercícios anteriores.

Em Dezembro de 2019 foram concluídos os Trabalhos de migração/conversão do sistema de patrimônio que se iniciou em outubro de 2018. No processo de conversão foram necessários efetuar ajustes através de reavaliação de alguns bens e consequente reversão de depreciação no valor de R\$ 70.261,03 bem como ajuste de reversão de depreciação no valor de R\$ 2.119,89. Os lançamentos de reversão foram feitos contra a conta Ajustes de Exercícios Anteriores

No exercício de 2019 foram efetuadas reversões das depreciações relativos a reavaliações de bens realizadas em exercícios anteriores e não revertidos na competência. Os lançamentos das reversões das depreciações foram feitos contra a conta Ajustes de Exercícios Anteriores. Datas das reavaliações e valores de reversão da depreciação conforme especificação a seguir:

Data da reavaliação	Valor da reversão
04/01/2016	4.829,63
20/01/2017	31.469,14
12/04/2018	29.349,32
Total	65.648,09

Foi efetuado transferências de bens para o município no valor líquido de R\$ 191,46. Os bens foram baixadas do Ativo Imobilizado através de Portarias, conforme especificação a seguir:

Descrição	Nº Ato	Data	Valor dos bens	Reversão Depreciação	Valor líquido
Portaria	87/19	09/12/19	352,90	161,44	191,46
Totais			352,90	161,44	191,46

Os valores das transferências de bens para o Município contemplam o valor bruto de R\$ 352,90 e com a reversão da depreciação no valor de R\$ 161,44, resulta um valor líquido de R\$ 191,46.

Obrigações trabalhistas, Previdenciárias e Assistenciais: Representam as apropriações as contas de férias e 1/3 de férias que deverão ser pagos nos respectivos vencimentos ou gozo das férias ou rescisões.

Fornecedores e contas a pagar a curto prazo: Representa os Restos a Pagar Processados, visto que a Câmara de Vereadores registrou a despesa empenhada, efetuou a liquidação, porém não pagou no exercício de 2019.

Demais obrigações a curto prazo: Representa valores a serem recolhidas, retidos em liquidações referentes a prestações de serviços e outros valores restituíveis, sendo de INSS retido valor de R\$ 1.562,59, Imposto sobre a Renda Retido na Fonte – IRRF o valor de R\$ 150,43, o Imposto Sobre Serviços retido – ISS o valor de R\$ 289,46, e rendimentos de aplicações financeiras no valor de R\$ 547,61, totalizando o valor de R\$ 2.550,09.



Patrimônio Líquido: Compreendem o valor residual dos ativos após deduzidos todos os passivos. Na Câmara de Vereadores de Chapecó é formado pelas seguintes contas:

Resultados acumulados: Abrange neste grupo de contas o resultado do exercício de 2019 que é de R\$ (42.883,78) resultante das Variações Patrimoniais Aumentativas menos as Variações Patrimoniais Diminutivas. Quando confrontado com o resultado de exercícios anteriores R\$ 6.248.290,07 e ajustes de exercícios anteriores R\$ (17.242,35), tem-se como Resultados Acumulados o valor de R\$ 6.188.163,94 em contrapartida com o valor do Patrimônio Social e Capital Social de R\$ 1.785.957,93, representa um Patrimônio Líquido de R\$ 7.974.121,87.

Esclarece-se que na conta de ajuste de exercícios anteriores ocorreram os lançamentos de reversão de depreciação relativo as reavaliações dos bens realizados em exercícios anteriores e não revertidos na competência no valor de 65.648,09, bem como a reversão de depreciação relativo a ajustes de conversão do sistema de patrimônio no valor de R\$ 72.380,92, totalizando o valor de R\$138.039,01 a débito em ajustes de exercícios anteriores ajustando a conta dos bens móveis e a crédito em ajustes de exercícios anteriores ajustando a conta de (-) depreciação acumulada. Também foram reconhecidas as depreciações relativos aos meses de outubro, novembro e dezembro de 2018, no valor de R\$ 17.242,35 com o lançamento a débito em ajustes de exercícios anteriores.

4. DEMONSTRAÇÃO DAS VARIAÇÕES PATRIMONIAIS (DVP)

A Demonstração das Variações Patrimoniais apresenta a movimentação das Variações quantitativas aumentativas e diminutivas.

Variações Patrimoniais Aumentativas: O grupo das Variações Patrimoniais Aumentativas possui um valor de R\$ 11.855.886,29, contemplando as transferências recebidas do Poder Executivo no valor de R\$ 11.800.000,00, e também R\$ 55.886,29 que refere-se aos ajustes de apropriações de férias e 13º salários e incorporações de estoque.

Variações Patrimoniais Diminutivas: São valores que diminuem o resultado patrimonial da entidade que no exercício foi de R\$ 11.898.770,07. As contas que alteraram para menos a composição do patrimônio foram remuneração de pessoal e encargos patronais no valor de R\$ 9.637.769,12; pensões e outros benefícios no valor de R\$ 1.536,06; Material de consumo, serviços e depreciação que somam R\$ 1.944.779,92; As transferências como devolução de saldo financeiro para a Prefeitura, a transferência do valor relativo a cancelamento de restos a pagar, a transferência dos bens repassados ao município e o repasse a União de Vereadores de Santa Catarina - UVESC e a Associação de Câmaras Municipais do Oeste de Santa Catarina – ACAMOSOC, que totaliza R\$ 55.342,97. As demais variações diminutivas são as obrigações Tributarias no valor de R\$ 70,00 e Premiações de homenagens e ordens honoríficas em sessões plenárias e solenes da Câmara de Vereadores no valor de R\$ 2.640,00.

5. DEMONSTRAÇÃO DA DÍVIDA FUNDADA INTERNA E EXTERNA

Em relação ao Anexo 16 a Câmara de Vereadores não possui movimentações e nem saldos neste demonstrativo, motivo que não está destacado como os demais.



6. DEMONSTRAÇÃO DA DÍVIDA FLUTUANTE

Na Demonstração da Dívida Flutuante fica demonstrado que no exercício de 2019 o Poder Legislativo deixou saldo para o exercício seguinte relativo a título de depósitos o valor de 2.550,09, inscreveu em Restos a Pagar Processados o valor de R\$ 78.829,30, inscreveu em Restos a Pagar Não Processados o valor de R\$ 29.510,09, e baixou o valor que foi inscrito em Restos a Pagar não Processados em 2018 no valor de R\$ 12.787,00, sendo por pagamento o valor de R\$ 12.504,00 e por cancelamento de Restos a Pagar não Processados no valor de R\$ 283,00.

7. DEMONSTRAÇÃO DO FLUXO DE CAIXA (DFC)

A Demonstração do Fluxo de Caixa, elaborado pelo método direto, apresenta os ingressos e desembolsos das movimentações financeiras das atividades operacionais, de financiamento e de investimentos.

Ingressos das atividades operacionais: Refere-se aos valores que transitaram como entradas na movimentação financeira resultando R\$ 14.111.877,15 sendo elas: as transferências recebidas do Poder executivo no valor de R\$ 11.800.000,00, outros créditos a receber no valor de R\$ 76.530,39 e valores restituíveis no valor de R\$ 2.235.346,76.

Desembolso das atividades operacionais: O grupo de desembolso das atividades operacionais totaliza R\$ 13.947.417,77 que são as variações diminutivas como pagamento de pessoal e encargos sociais, benefícios previdenciários, uso de bens e serviços, depreciação, contribuições para a União de Vereadores do estado de Santa Catarina – UVESC e a Associação das Câmaras Municipais do Oeste – ACAMOSOC, além de outros desembolsos como a devolução de recursos para o Poder Executivo.

Ingressos das atividades de investimentos: No exercício de 2019 não houve ingressos de atividades de investimentos.

Desembolso das atividades de investimentos: Encontra-se neste grupo as aquisições de bens móveis no valor de R\$ 66.356,90.


Ingressos das atividades de financiamento: No exercício de 2019 não houve ingressos de atividades de financiamento.

Desembolso das atividades de financiamento: No exercício de 2019 não houve desembolso de atividades de financiamento.

Apuração do Fluxo de Caixa do Período: No exercício de 2019 a entidade possuía saldo inicial de Caixa e equivalente de caixa no valor de R\$ 12.787,00, para pagamento dos Restos a Pagar Não Processados inscritos no exercício anterior, e possui saldo final de Caixa e equivalente de caixa no valor de R\$ 110.889,48, para pagamento dos Restos a Pagar processados, dos Restos a Pagar Não Processados inscritos para o exercício seguinte e demais obrigações a curto prazo – valores restituíveis, resultando assim numa geração líquida de caixa e equivalente de caixa no valor de R\$ 98.102,48.

Chapecó, SC, em 31 de dezembro de 2019.


Ildo Adão Antonini
Presidente da Câmara Municipal de Chapecó


Rita Maria Hanauer
Contadora
CRC/SC 023611/O-5